



Autorizovaný distributor:
K + B Progres, a. s., U Expertu 91, 250 69 Klíčany, Czech Republic

Receiver

R-N600A

Obsah

Bezpečnostní opatření.....	3
Úvod	6
Kontrola příslušenství.....	6
Připojení reproduktorů.....	7
Zvednutí antény bezdrátového přenosu..	8
Zapojení do elektrické sítě	8
Zapnutí napájení	9
Připojení k síti	10
Přehrávání internetového rádia	11

BEZPEČNOSTNÍ OPATŘENÍ

PŘED POUŽITÍM PEČLIVĚ ČTĚTE NÁSLEDUJÍCÍ INSTRUKCE A ŘIĎTE SE JIMI.

Níže uvedená bezpečnostní opatření mají snížit riziko ublížení na zdraví uživatelů přístroje, stejně jako zabránit poškození majetku a pomáhat uživatelům používat tento přístroj správně a bezpečně. Mějte tato opatření vždy na paměti a řiďte se jimi.

Po přečtení této brožury ji nezapomeňte uchovat na bezpečném místě pro budoucí nahlédnutí.

- Servis nebo opravy vždy svěřte do rukou prodejci, u kterého jste přístroj zakoupili, nebo kvalifikovaným servisním pracovníkům společnosti Yamaha.
- Společnost Yamaha nemůže být zodpovědná za zranění nebo škody způsobené nesprávným použitím nebo úpravami přístroje ani za ztrátu nebo poškození dat.
- Tento přístroj je určený do běžných domácností. Nehodí se pro použití v prostředích vyžadujících vysokou spolehlivost, jako jsou koncerty, prémiové prodejny nebo zařízení zdravotní péče.



VÝSTRAHA

Text za tímto symbolem představuje „riziko vážného zranění nebo smrti“.

Pokud upozorujete neobvyklý jev

- Pokud dojde k některé z následujících poruch, okamžitě vypněte hlavní vypínač a odpojte síťový adaptér.
 - Napájecí kabel nebo zástrčka je poškozená.
 - Z přístroje vychází neobvyklý zápach, zvuk nebo kouř.
 - Do vnitřku přístroje se dostal cizorodý předmět.
 - Během poslechu dojde k výpadku zvuku.
 - Na přístroji se nachází prasklina nebo jiné viditelné poškození.
- Pokračování používání může způsobit úraz elektrickým proudem, požár nebo poruchu. Bez odkladu se obraťte na prodejce, u kterého jste přístroj zakoupili, nebo na kvalifikovaný servis společnosti Yamaha.

Napájení

- Zabraňte v každém případě poškození napájecího kabelu.
 - Neumísťujte jej do blízkosti zdrojů tepla.
 - Neohýbejte ho nadměrně ani do něj nijak nezasahujte.
 - Zabraňte jeho poškrábání.
 - Neumísťujte na něj těžké předměty.
- Použití napájecího kabelu s poškozenou izolací, přes kterou lze vidět vodič, může způsobit úraz elektrickým proudem nebo požár.
- Nedotýkejte se síťové zástrčky ani kabelu, pokud se v okolí vyskytují bouřky. Nedodržení tohoto pokynu může způsobit úraz elektrickým proudem.
- Používejte tento přístroj výhradně s napájecím napětím, které je uvedeno na přístroji nebo na typovém štítku. Připojení k nesprávné elektrické síti může způsobit požár, úraz elektrickým proudem nebo poruchu přístroje.
- Pravidelně kontrolujte síťovou zástrčku a odstraňujte veškeré nečistoty, které se na ní mohly nahromadit. Nedodržení tohoto pokynu může způsobit požár nebo úraz elektrickým proudem.
- Při instalaci přístroje se ujistěte, že je síťová zásuvka, kterou používáte, snadno přístupná. Pokud dojde k nějakým potížím nebo poruše, okamžitě vypněte hlavní vypínač a odpojte zástrčku ze zásuvky. Zařízení nebude zcela odpojeno od zdroje napájení, pokud není síťový kabel odpojen od elektrické zásuvky ve zdi, a to i tehdy, když je hlavní vypínač vypnutý.
- Pokud slyšíte hromy nebo máte podezření, že se blíží bouřka, rychle vypněte hlavní vypínač a vytáhněte zástrčku přístroje ze zásuvky. Nedodržení tohoto pokynu může způsobit požár nebo poruchu přístroje.
- Pokud zařízení nebudete delší dobu používat, nezapomeňte vytáhnout zástrčku ze zásuvky. Nedodržení tohoto pokynu může způsobit požár nebo poruchu přístroje.

Nerozebírat

- Tento přístroj nerozebírejte ani neupravujte. Nedodržení tohoto pokynu může způsobit požár, úraz elektrickým proudem nebo poruchu přístroje.

Kapaliny

- Nevystavujte přístroj dešti, nepoužívejte ho v blízkosti vody, na vlhkém nebo mokřím povrchu a nestavějte na něj nádoby (např. vázy, lahve nebo sklenice) obsahující tekutiny, které by mohly vniknout do otvorů přístroje. Kapalina, například voda, která se dostane do přístroje, může způsobit požár, úraz elektrickým proudem nebo poruchu přístroje.
- Nikdy nezapojujte a nevypojujte elektrickou zástrčku mokřima rukama. Nemanipulujte s přístrojem mokřima rukama. Nedodržení těchto pokynů může způsobit úraz elektrickým proudem nebo poruchu.

Nebezpečí požáru

- Neumisťujte žádné hořící předměty nebo zdroje otevřeného ohně poblíž přístroje. Mohly by způsobit požár.

Upozornění ohledně manipulace

- Dbejte na to, aby nedošlo k silnému nárazu cizorodého objektu na tento přístroj. Nedodržení těchto pokynů může způsobit úraz elektrickým proudem, požár nebo poruchu.

Použití baterie

- Baterie nerozebírejte. Pokud dojde k potřísnění kůže nebo očí, hrozí popálení a oslepnutí. Došlo by k vytečení nebo výbuchu baterie, zranění či požáru.
- Baterie nevhazujte do ohně.
- Nevystavujte baterii extrémně nízkému tlaku vzduchu, chladu nebo teplu (například na přímém slunci nebo v ohni) nebo nadměrně prašnosti či vlhkosti. Došlo by k vytečení nebo výbuchu baterie, zranění či požáru.
- Nikdy nepokoušejte nabít baterie, které k tomu nejsou určeny. Došlo by k vytečení nebo výbuchu baterie, hrozí poleptání, oslepnutí či jiné zranění.
- Pokud baterie vyteče, varujte se styku s elektrolytem. Pokud došlo ke kontaktu očí, sliznic nebo kůže s elektrolytem baterie, omyjte je proudem vody a vyhledejte lékaře. Elektrolyt baterie je korozivní a může způsobit oslepnutí nebo poleptání.

Bezdrátová konektivita

- Tento přístroj nepoužívejte v blízkosti lékařských přístrojů nebo v medicínských zařízeních. Rádiové vlny z tohoto přístroje mohou ovlivnit jejich činnost.
- Zařízení nepoužívejte v těsné blízkosti (15 cm) osob s implantovaným kardiostimulátorem nebo defibrilátorem. Rádiové vlny z tohoto přístroje mohou ovlivnit činnost lékařských přístrojů, jako jsou kardiostimulátory nebo defibrilátory.



VAROVÁNÍ

Text za tímto symbolem představuje „riziko poranění“.

Napájení

- Nepoužívejte síťovou zásuvku, ve které zástrčka nedrží pevně. Nedodržení tohoto pokynu může způsobit požár, úraz elektrickým proudem nebo popálení.
- Při odpojování přívodu ze síťové zásuvky vždy uchopte zástrčku samotnou, nikoli za kabel. Tahání za kabel napájecího přívodu může vést k jeho poškození, úrazu elektrickým proudem nebo požáru.
- Zasuňte zástrčku do síťové zásuvky dostatečně pevně. Pokud by zástrčka nebyla zcela zasunuta do zásuvky, může docházet ke shromažďování prachu, což představuje riziko požáru nebo popálení.

Instalace

- Neumisťujte přístroj do nestabilní polohy, která by představovala riziko pádu a způsobení zranění.
- Při instalaci přístroje dbejte na možnost chlazení.
 - Nezakrývejte přístroj dečkami a jinými látkami.
 - Nestavte jej na dečky ani koberce.
 - Nezakrývejte větrací otvory (chladič štěrbinu).

- Neinstalujte přístroj jinak, než je ukázáno.
- Nepoužívejte přístroj ve stísněné, špatně odvětrávané místnosti. Nedodržení pokynů výše může způsobit nadměrné zvýšení teploty uvnitř přístroje, a tím jeho vznícení nebo poruchu. Zajistěte, aby v okolí přístroje byl dostatečný prostor, tj. alespoň 20 cm nahoře, 20 cm po stranách a 20 cm vzadu.
- Neumísťujte přístroj na místo, ve kterém by mohl přijít ke kontaktu s korozními plyny nebo slaným vzduchem, a kde dochází k nadměrné tvorbě kouře či páry. Mohlo by dojít k poruše.
- Během přírodní katastrofy, jako je zemětřesení, se nepohybujte v blízkosti jednotky. Vzhledem k tomu, že by přístroj mohl spadnout a způsobit zranění, od přístroje rychle odejděte a ukryjte se na bezpečném místě.
- Před přesunem tohoto zařízení nezapomeňte vypnout hlavní vypínač a odpojit všechny přípojovací kabely. Nedodržení tohoto pokynu může způsobit poškození kabelů nebo poranění vás a dalších osob o natažené kabely.
- Pro správnou a bezpečnou instalaci vnější antény ji nechte provést prodejcem nebo kvalifikovanou osobou. Nedodržení těchto pokynů může vést k pádu a následným zraněním. Instalace vyžaduje zvláštní dovednosti a zkušenosti.

Upozornění na riziko ztráty sluchu

- Nepoužívejte tento přístroj delší dobu při vysoké nebo nepříjemně vysoké úrovni hlasitosti. Hrozí nebezpečí trvalé ztráty sluchu. Pokud zpozorujete zhoršení sluchu nebo pískání v uších, obraťte se na svého lékaře.
- Před připojením zařízení k jiným zařízením vypněte napájení všech zařízení. Rovněž, před zapnutím nebo vypnutím napájení všech zařízení se ujistěte, že jsou jejich úrovně hlasitosti nastaveny na minimum. Nedodržení tohoto pokynu může vést ke ztrátě sluchu, úrazu elektrickým proudem nebo poškození zařízení.
- Při uvádění vašeho audio systému do provozu vždy zapínejte přístroj JAKO POSLEDNÍ, abyste předešli poškození sluchu nebo poškození reproduktorů. Ze stejného důvodu byste měli přístroj při vypínání systému vypnout JAKO PRVNÍ. Nedodržení výše uvedených pokynů může způsobit poškození sluchu nebo reproduktorů.

Údržba

- Před čištěním přístroje vyjměte síťovou zástrčku ze zásuvky. Nedodržení tohoto pokynu může způsobit úraz elektrickým proudem.

Upozornění ohledně manipulace

- Povrchu označeného tímto symbolem se nedotýkejte. Mohlo by dojít k popálení. Tento štítek na přístroji značí, že povrch, na kterém je přilepen, se může během používání zahřívát.
- Neumísťujte do otvorů a zdířek přístroje cizorodé předměty, jako jsou kovové nástroje nebo papír. Nedodržení tohoto pokynu může způsobit požár, úraz elektrickým proudem nebo poruchu přístroje.
- Malé části udržujte mimo dosah malých dětí. Děti je mohou náhodně pozřít.
- Dále je zakázáno:
 - na přístroj sedat nebo stoupat.
 - pokládat na přístroj těžké předměty.
 - umísťovat přístroj do „věže“ s ostatními přístroji.
 - manipulovat s tlačítky, prepínači, vstupními/výstupními terminály apod. s použitím nepřiměřené síly.
 Nedodržení těchto pokynů může způsobit poškození přístroje nebo zranění.
- Netahejte za připojené kabely. Hrozí nebezpečí zranění nebo poškození přístroje následkem jeho pádu.

Použití baterie

- Nepoužívejte jiné než doporučené baterie. Použití jiné baterie může vést k poškození, požáru a popálení nebo vytečení baterie s poleptáním kůže.
- Nepoužívejte dohromady staré a nové baterie. Použití staré baterie s novou může způsobit výbuch, požár nebo vytečení baterie a následné poleptání.
- Nepoužívejte spolu různé druhy baterií, např. alkalické s manganovými, ani baterie různých výrobců či baterie různého typu od stejného výrobce, hrozí požár, popálení nebo poleptání vyteklou kapalinou.
- Držte baterie mimo dosah dětí. Děti mají tendenci baterie pozřít. Nedodržení těchto pokynů může způsobit popálení nebo vážné zranění.
- Baterií neukládejte do kapes, batohů ani tašek a neskladujte je spolu s vodivými předměty. Došlo by k vytečení nebo výbuchu baterie, zranění či požáru.

- Baterie vždy vkládejte ve správné polaritě podle označení +/-.
- Otočení baterie může způsobit výbuch, požár nebo vytečení baterie a následné poleptání.
- Pokud se baterie vybíjí nebo nebudete přístroj delší dobu používat, vyjměte baterie, aby nedošlo k poškození ovladače.
- Před uložením nebo likvidací izolujte kontakty baterie lepicí páskou nebo jiným vhodným způsobem. Pohození mezi jiné baterie nebo kovové předměty může vést k vytečení nebo výbuchu baterie, zranění či požáru.

Výstraha

Opatření, které je zapotřebí dodržovat, abyste předešli poruchám, poškození nebo ztrátě dat.

Napájení

- Pokud zařízení nebudete delší dobu používat, nezapomeňte vytáhnout zástrčku ze zásuvky. I když přístroj přepnete do pohotovostního režimu stisknutím tlačítka z (Napájení) na dálkovém ovladači, stále jím protéká malé množství proudu.

Instalace

- Nepoužívejte přístroj na místech, které jsou vystaveny přímému slunečnímu záření, které jsou extrémně horké (například v blízkosti ohřívače), extrémně chladné nebo vystaveny nadměrnému prachu či vibracím. Nedodržení tohoto pokynu může způsobit deformaci panelu přístroje, selhání interních komponent nebo zhoršení a nestabilitu provozu.
- Pokud používáte bezdrátovou síť, vyvarujte se instalace tohoto zařízení v blízkosti kovových stěn nebo stolů, mikrovlnné trouby nebo jiných zařízení připojených k bezdrátové síti. Uvedené překážky mohou značně zkrátit dosah bezdrátového přenosu.

Zapojení

- Přístroj nepřipojujte přímo k veřejným sítím Wi-Fi ani k internetu. Přístroj připojte k internetu pouze přes zabezpečený router chráněný silným heslem. Pokyny k zabezpečení poskytně výrobce routeru.
- Pokud budete k přístroji připojovat externí zařízení, důkladně si přečtěte jejich uživatelské příručky a postupujte podle pokynů v nich uvedených. Nedodržení správného zacházení se zařízeními v souladu s pokyny může způsobit poruchu.
- Přístroj nepřipojujte k průmyslovým zařízením. Standardy digitálního zvukového rozhraní pro spotřebitelské a průmyslové použití se liší. Přístroj je určen k použití s ostatními výrobky spotřební elektroniky. Připojení k digitálnímu zvukovému rozhraní pro průmyslové použití by mohlo způsobit nejen poruchu této jednotky, ale také poškození reproduktorů.

Manipulace

- Na tento přístroj neumísťujte vinylové, plastové nebo gumové objekty. Nedodržení tohoto pokynu může vést ke změně barvy nebo deformaci čelního panelu přístroje.
- Pokud se teplota prostředí zásadně změní (např. během přepravy přístroje nebo po zapnutí topení či klimatizace) a vy dojdete k podezření, že se uvnitř přístroje mohla vytvořit kondenzace, ponechejte přístroj několik hodin bez zapnutí, dokud zcela nevyschne. Používání přístroje za přítomnosti kondenzace může způsobit poruchu.

Údržba

- Pro čištění jednotky používejte suchý a měkký hadřík. Používání chemikálií, jako je benzín, ředidlo, čisticí prostředky nebo chemické čisticí tkaniny, může způsobit změnu barvy nebo deformaci přístroje.

Likvidace či prodej

- Před převodem vlastnictví nebo likvidací tohoto produktu resetujte produkt do výchozího továrního nastavení. Pokud převeďte vlastnictví nebo zlikvidujete tento produkt bez inicializace nastavení, může dojít k odcizení vašich osobních údajů třetí stranou.
- Jestliže se chystáte tento přístroj někomu prodat či darovat, předejte jej s příloženým příslušenstvím a dokumentací.
- Při likvidaci výrobku postupujte podle místních předpisů.
- Použité baterie likvidujte podle místních předpisů.

Informace

O obsahu této brožury

- Ilustrace a snímky obrazovky v této brožuře slouží pouze pro instruktážní účely.
- Názvy společností a produktů v této příručce jsou ochranné známky nebo registrované ochranné známky příslušných společností.
- Software přístroje může být aktualizován bez předchozího upozornění.

Bezdrátové komunikační rozhraní [pouze modely pro Spojené království a Evropu]

Bluetooth

Nosný kmitočet:

2401 MHz až 2481 MHz

Maximální výstupní výkon (EIRP): 7,27 dBm

Wi-Fi (2,4 GHz)

Nosný kmitočet: 2402 MHz až 2482 MHz

Maximální výstupní výkon (EIRP): 19,99 dBm

Wi-Fi (5 GHz)

Nosný kmitočet, maximální výstupní výkon (EIRP):

5170 až 5250 MHz, 22,77 dBm

5250 až 5330 MHz, 22,84 dBm

5490 až 5710 MHz, 23,88 dBm

5735 až 5835 MHz, 13,94 dBm

Informace pro uživatele týkající se sběru a likvidace vysloužilých zařízení a použitých baterií:



Tyto symboly na produktech, obalech a/nebo doprovodných dokumentech znamenají, že vysloužilé elektrické a elektronické produkty a baterie by neměly být likvidovány spolu s běžným komunálním odpadem.



Pro správné zacházení, likvidaci a recyklaci vysloužilých produktů je odevzdejte na příslušné sběrné místo, v souladu s místně platnou legislativou.



Správnou likvidací vysloužilých produktů a baterií pomáháte chránit cenné zdroje a pomáháte zabránit případným negativním vlivům na lidské zdraví a životní prostředí.

Pb

Pro více informací o sběru a recyklaci vysloužilých produktů a baterií se prosím obraťte na obecní úřad, společnost zabývající se sběrem odpadu, nebo na místo prodeje, kde jste produkt zakoupili.

Pro podnikatele v Evropské unii:

Chcete-li vyřadit elektrické nebo elektronické zařízení, obraťte se na svého prodejce nebo dodavatele.

Informace o likvidaci v ostatních zemích mimo EU

Tyto symboly jsou platné pouze v Evropské unii. Informace o řádné likvidaci produktu získáte u místních úřadů nebo se obraťte na prodejce produktu.

Poznámky k symbolu baterie (příklad dvou spodních symbolů):

Tento symbol může být použit v kombinaci s chemickou značkou. V takovém případě je v souladu s požadavky stanovenými směrnicí pro obsaženou chemikálii.

(weee_battery_eu_en_02)

Úvod

Děkujeme, že jste zvolili výrobek Yamaha.

Tento produkt je síťový receiver pro domácí použití. Umožňuje reprodukci rozhlasového vysílání, síťového obsahu, analogových a digitálních zvukových zdrojů.

O uživatelských příručkách

Nezapomeňte si přečíst následující příručky. Příručky, které jsou součástí balení, si uložte na praktické místo, abyste do nich mohli snadno nahlédnout.

■ Bezpečnostní příručka (součástí návodu k obsluze a tohoto stručného průvodce)

Uvádí důležitá bezpečnostní opatření, která je třeba si před použitím přečíst.

■ Průvodce rychlým startem (tato příručka)

Vysvětluje základní připojení, přehrávání internetových rádií a další informace.

■ Návod k obsluze (na webu)

Vysvětluje všechny funkce. Návod otevřete naskenováním QR kódu napravo. Mějte prosím na paměti, že návod je k dispozici pouze na webových stránkách.



<https://www.yamaha-hifi.cz/>

Informace o symbolech použitých ve Průvodci rychlým startem

- „VÝSTRAHA“ se používá u informací pro prevenci poruchy, poškození, nesprávné funkce přístroje a/nebo ztráty dat.
- „POZNÁMKA“ se používá u doplňujících informací, které je užitečné znát.

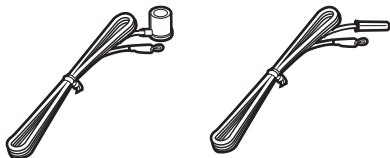
Kontrola příslušenství

Zkontrolujte a ujistěte se, že máte všechny následující položky.

- **AM anténa***
(Modely pro USA, Kanadu, Čínu, Koreu, Asii, Tchaj-wan a pro Střední a Jižní Ameriku)




- **FM anténa***
(Modely pro USA, Kanadu, Čínu, Koreu, Asii, Tchaj-wan a pro Střední a Jižní Ameriku)



S přístrojem se dodává jedna z výše vyobrazených antén, konkrétní typ závisí na regionu.

- **DAB/FM anténa***
(Modely pro Velkou Británii, Evropu, Rusko a Austrálii)



- **Dálkový ovladač***



- **Baterie* (AA, R6, UM-3) (× 2)**
- **Bezpečnostní průvodce (součástí této příručky)**
- **Stručný průvodce (tato příručka)**

Položky označené * nejsou v této příručce vysvětleny. Další informace naleznete v návodu k obsluze.

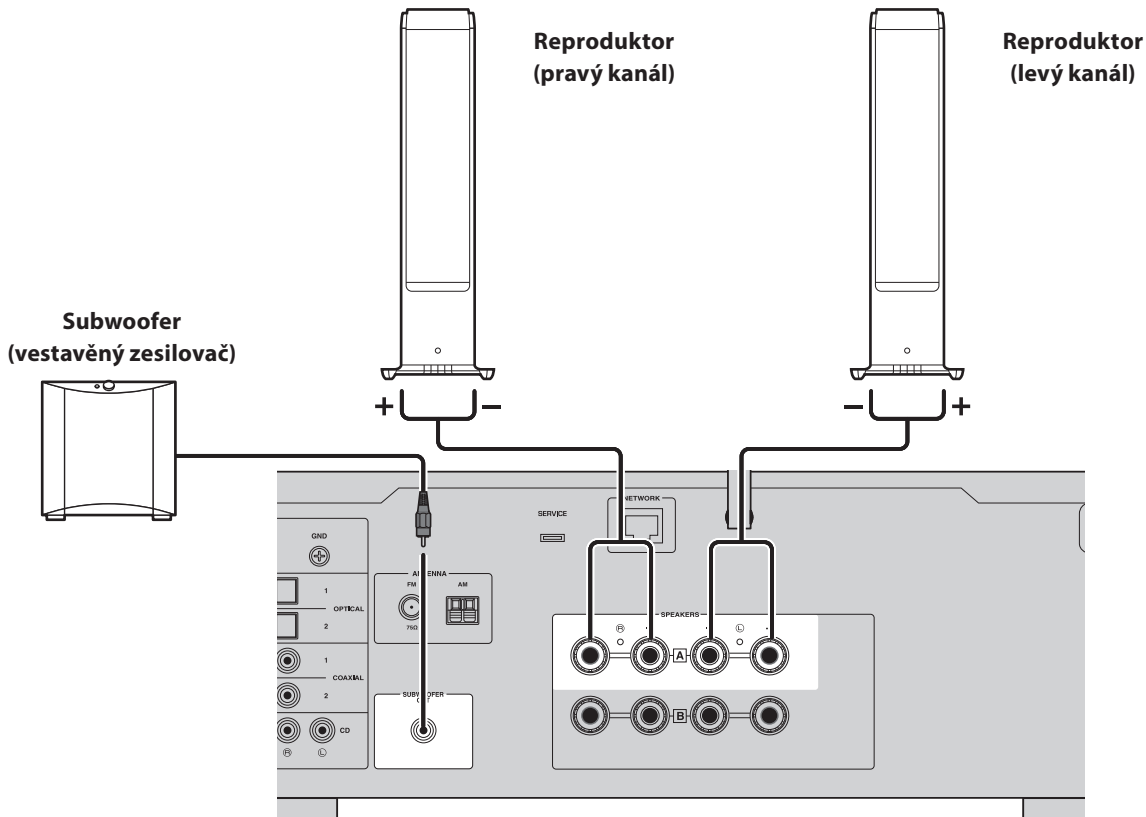
Kromě samotného receiveru mějte po ruce následující položky.

- Reproduktor (×2)
- Reproduktorový kabel (×2)
- Subwoofer* (vestavěný zesilovač)
- Monofonní audio kabel* (RCA)
- Bezdrátový router
- Smartphone nebo jiné mobilní zařízení

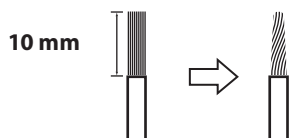
Položky označené * nejsou v některých případech potřebné. Připravte si je v případě potřeby.

Připojení reproduktorů

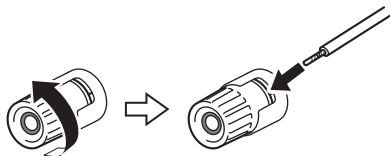
Připojte reproduktory podle obrázku. V případě potřeby připojte subwoofer.



1 Z konců reproduktorového kabelu odstraňte cca 10 mm izolace a žíly kabelu pevně zakrtejte.



2 Otočte knoflík reproduktorové svorky doleva, abyste ji uvolnili, a poté zasuněte žílu kabelu reproduktoru do konektoru.



3 Utáhněte otočením knoflíku zpět doprava.



POZNÁMKA

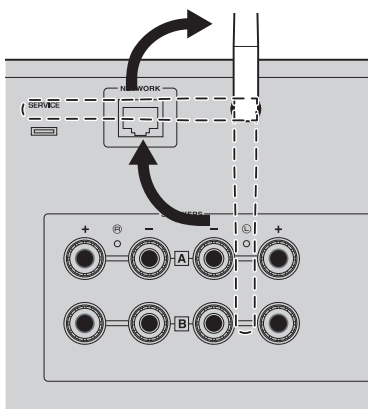
- Použijte reproduktory s impedancí nejméně 4 Ohmů.
- Pokud používáte 4ohmové reproduktory (nebo více než 4ohmové, ale nižší než 8ohmové), změňte nastavení impedance tohoto přístroje. Tato nastavení lze změnit v nabídce Advanced Setup. Další informace naleznete v návodu k obsluze.

VÝSTRAHA

Nedovolte, aby se žíly reproduktorového kabelu dotýkaly žil jiného reproduktorového kabelu nebo kovových částí přístroje. V takovém případě by mohlo dojít k poškození produktu/reproduktorů.

Zvednutí antény bezdrátového přenosu

Zvedněte bezdrátovou anténu podle obrázku.

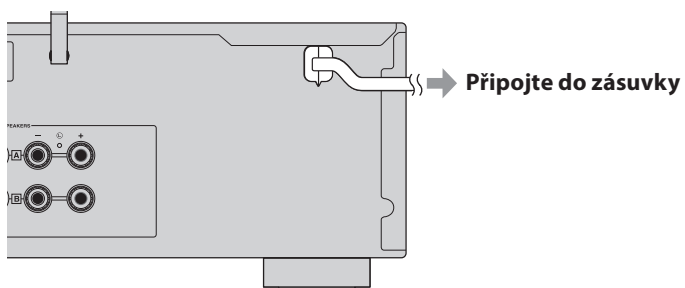


VÝSTRAHA

Při zakoupení je bezdrátová anténa připevněna páskou. Opatrně odlepte pásku a poté vyklopte bezdrátovou anténu, jak je znázorněno na obrázku. Na anténu nevyvíjejte velkou sílu. Může dojít k jejímu poškození.


Zapojení do elektrické sítě


Zapojte napájecí kabel do síťové zásuvky.

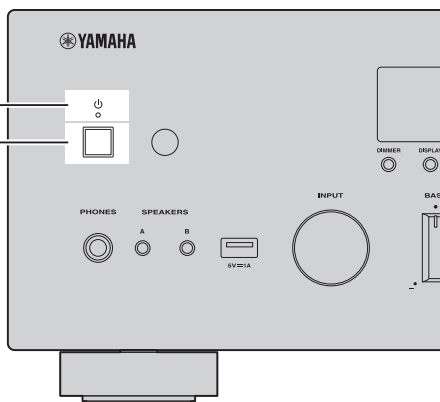


Zapnutí napájení

Zapněte přístroj.

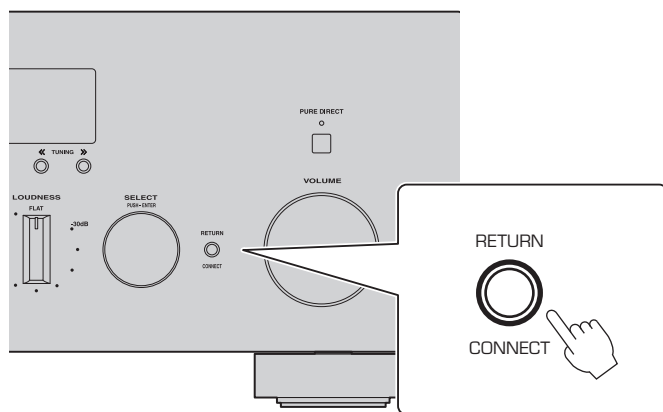
- 1 Stisknutím tlačítka  (napájení) přístroj zapněte.**
Kontrolka napájení se rozsvítí.

Indikátor napájení
Přepínač  (napájení)



- 2 Poté, co se na předním displeji zobrazí následující zpráva, stiskněte na předním panelu tlačítko RETURN. Tím zprávu odstraníte.**

Zobrazení zprávy může trvat přibližně 30 sekund. Část zobrazená jako „*“ se liší v závislosti na zařízení.



Nastavení funkce WAC

Funkce WAC (Wireless Accessory Configuration) slouží k přenosu nastavení bezdrátového připojení ze zařízení iOS do dalšího zařízení a následnému připojení k síti. Protože na jedné z dalších stránek je vysvětleno, jak se připojit k síti pomocí aplikace MusicCast Controller, je tam popsána také funkce WAC.

Připojení k síti

Po instalaci mobilní aplikace MusicCast Controller připojte jejím prostřednictvím produkt bezdrátově k síti.

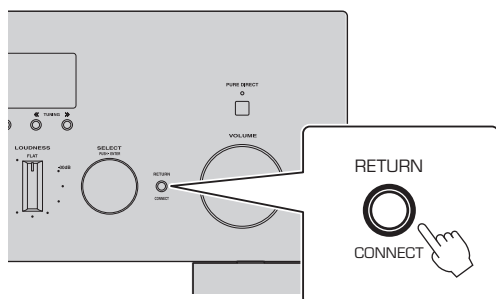

1 Připravte si mobilní zařízení.

Podívejte se do nastavení Wi-Fi v mobilním zařízení a zkontrolujte, zda jste připojeni k bezdrátové síti.

2 Stáhněte si aplikaci MusicCast Controller.

Vyhledejte aplikaci „MusicCast Controller“ na App Store nebo Google Play.

3 Spusťte aplikaci a začněte měnit nastavení podle pokynů v aplikaci.



Podle pokynů v aplikaci stiskněte tlačítko CONNECT na 5 sekund nebo déle.

Důležitá poznámka ohledně bezpečnosti informací

Podrobnosti naleznete na adrese URL vpravo.



<https://manual.yamaha.com/av/policy/mcc/>

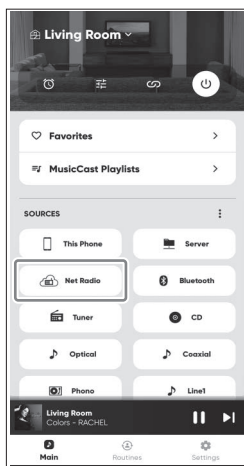
POZNÁMKA

- K síti se můžete připojit také kabelem. Další informace naleznete v návodu k obsluze.
- Pokud chcete konfiguraci zrušit před jejím dokončením, stiskněte na předním panelu tlačítko RETURN.
- Pokud se připojení nezdaří, ukončete aplikaci a zkuste to znovu od kroku 3.

Přehrávání internetového rádia

Pomocí aplikace uvidíte dostupnost internetových rádií.

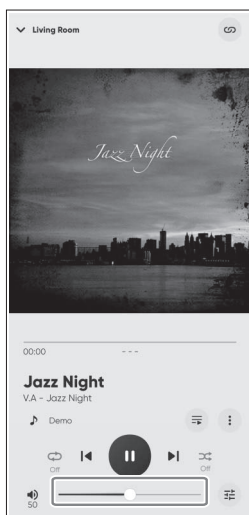
- 1 Na obrazovce aplikace vyberte místnost, která je zaregistrována k tomuto produktu, a jako zdroj přehrávání vyberte „Net Radio“.**



Pokud jste připojeni k internetu, zobrazí se seznam internetových rozhlasových stanic. Pokud se nezobrazí, znovu se připojte k internetu.

- 2 Vyberte požadovanou stanic.**
Vyberte požadovanou stanic ze seznamu internetových rozhlasových stanic.

- 3 Nastavte hlasitost.**
Hlasitost upravíte pomocí posuvníku v aplikaci. Můžete jej také nastavit pomocí ovladače VOLUME na předním panelu.



Tím je počáteční nastavení dokončeno.

Další podrobné pokyny k připojení a nastavení naleznete v uživatelské příručce.

Oficiální web společnosti Yamaha
<https://www.yamaha.com/>

Yamaha Downloads
<https://download.yamaha.com/>

Český web společnosti Yamaha
<https://www.yamaha-hifi.cz>

© 2023 Yamaha Corporation

Published 08/2023

NVEM-A0

Autorizovaný distributor:

K + B Progres, a. s., U Expertu 91, 250 69 Klíčany, Czech Republic

YAMAHA CORPORATION

10-1 Nakazawa-cho, Naka-ku, Hamamatsu, 430-8650 Japan

VGA5000